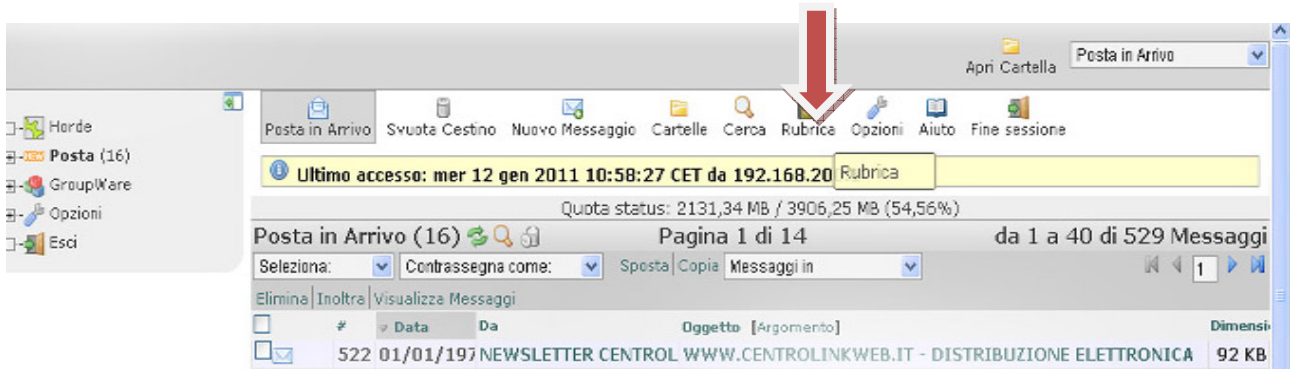


Esportazione/Importazione csv contatti in Rubrica

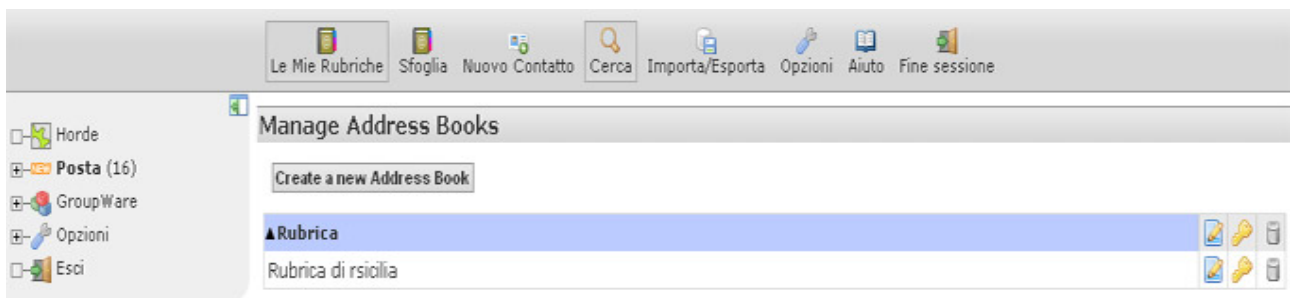
Vediamo come trasferire i contatti della rubrica email dalla vecchia alla nuova web mail di Netbuilder.

Passo1: Esportazione dei contatti dalla rubrica della webmail

Una volta effettuato il Login alla vecchia web mail (l'indirizzo era: <http://webmail.netbuilder.it>) con i vostri username e password, cliccate sull'icona **Rubrica**.



Cliccate ora sull'icona **Importa/Esporta**



Si aprirà così una nuova pagina contenente le istruzioni per entrambi i processi.

Noi dovremo prendere in considerazione la seconda parte della schermata che mostra il processo di esportazione

Netbuilder S.r.l.

Sede legale via Zarotto 63 – 43123 Parma

Tel. 0521247791 - Fax. 05217431140

P.IVA 02149430346 - Capitale Sociale € 20.000,00 I.V.

e-mail: info@netbuilder.it – web address <http://www.netbuilder.it/>

The screenshot shows the Netbuilder web interface. At the top, there is a navigation bar with the following menu items: "Le Mie Rubriche", "Sfoggia", "Nuovo Contatto", "Cerca", "Importa/Esporta", "Opzioni", "Aiuto", and "Fine sessione". On the left side, there is a sidebar with a tree view containing "Horde", "Posta (16)", "GroupWare", "Opzioni", and "Esci". The main content area is divided into two sections. The first section is titled "Importazione Rubrica, step 1" and contains the following elements: a dropdown menu for "Seleziona il formato in cui esportare:" set to "Valori separati da virgole"; a checkbox for "Sostituire la rubrica esistente con una importata?" with the warning "Attenzione: Questa azione elimina tutte le voci della rubrica corrente."; a dropdown menu for "Seleziona il set di caratteri del file sorgente:" set to "Western (ISO-8859-1)"; a "Scegli file" button and the text "Nessun file selezionato"; and a "Successivo" button. The second section is titled "Esporta Rubrica" and contains a dropdown menu for "Seleziona il formato di esportazione:" set to "Valori separati da virgole" and an "Esporta" button.

Lasciamo (o selezioniamo, a seconda dei casi) il formato di esportazione **Valori separati da virgole**, e clicchiamo su **Esporta**.

In questo modo abbiamo ottenuto il nostro file csv con i contatti.

Netbuilder S.r.l.

Sede legale via Zarotto 63 – 43123 Parma

Tel. 0521247791 - Fax. 05217431140

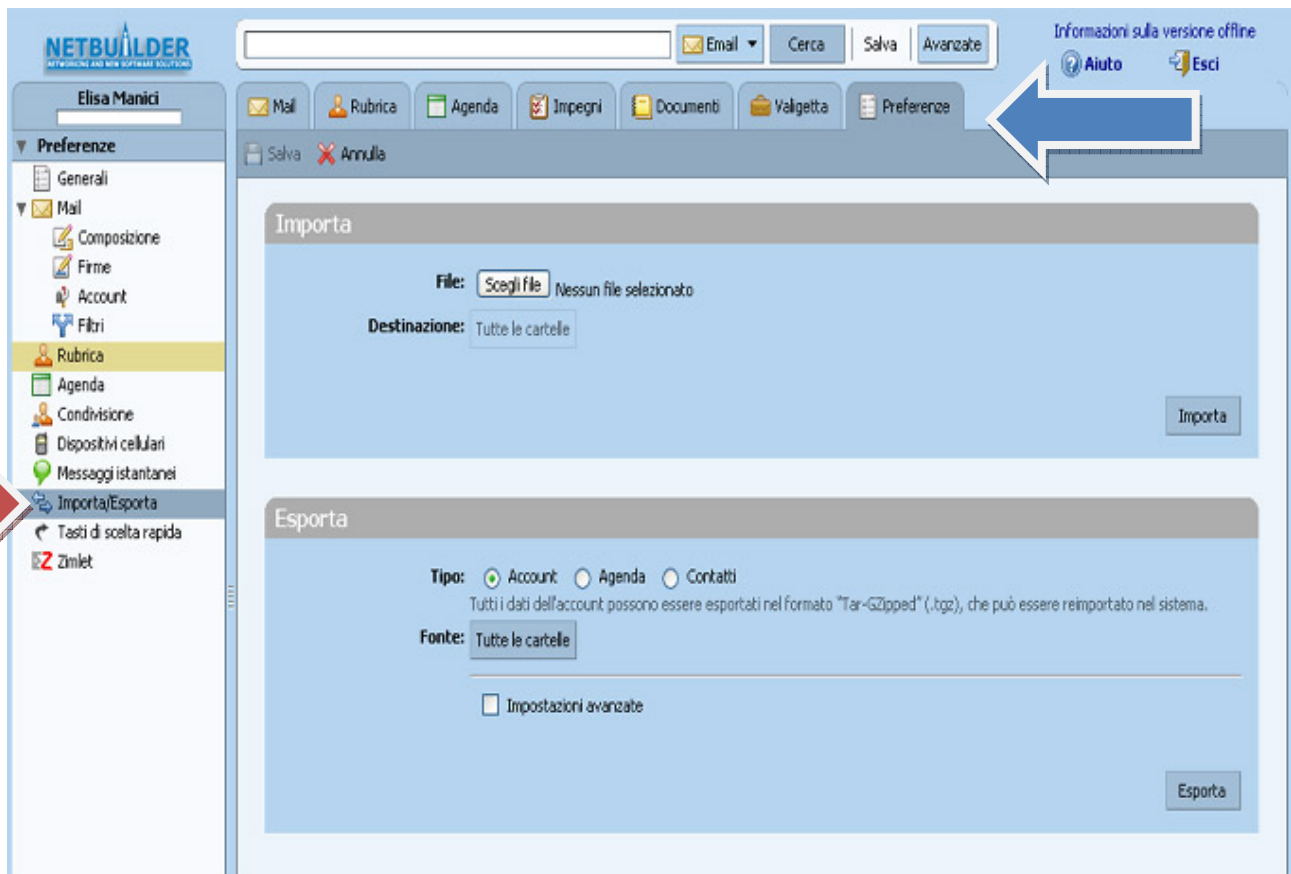
P.IVA 02149430346 - Capitale Sociale € 20.000,00 I.V.

e-mail: info@netbuilder.it – web address <http://www.netbuilder.it/>

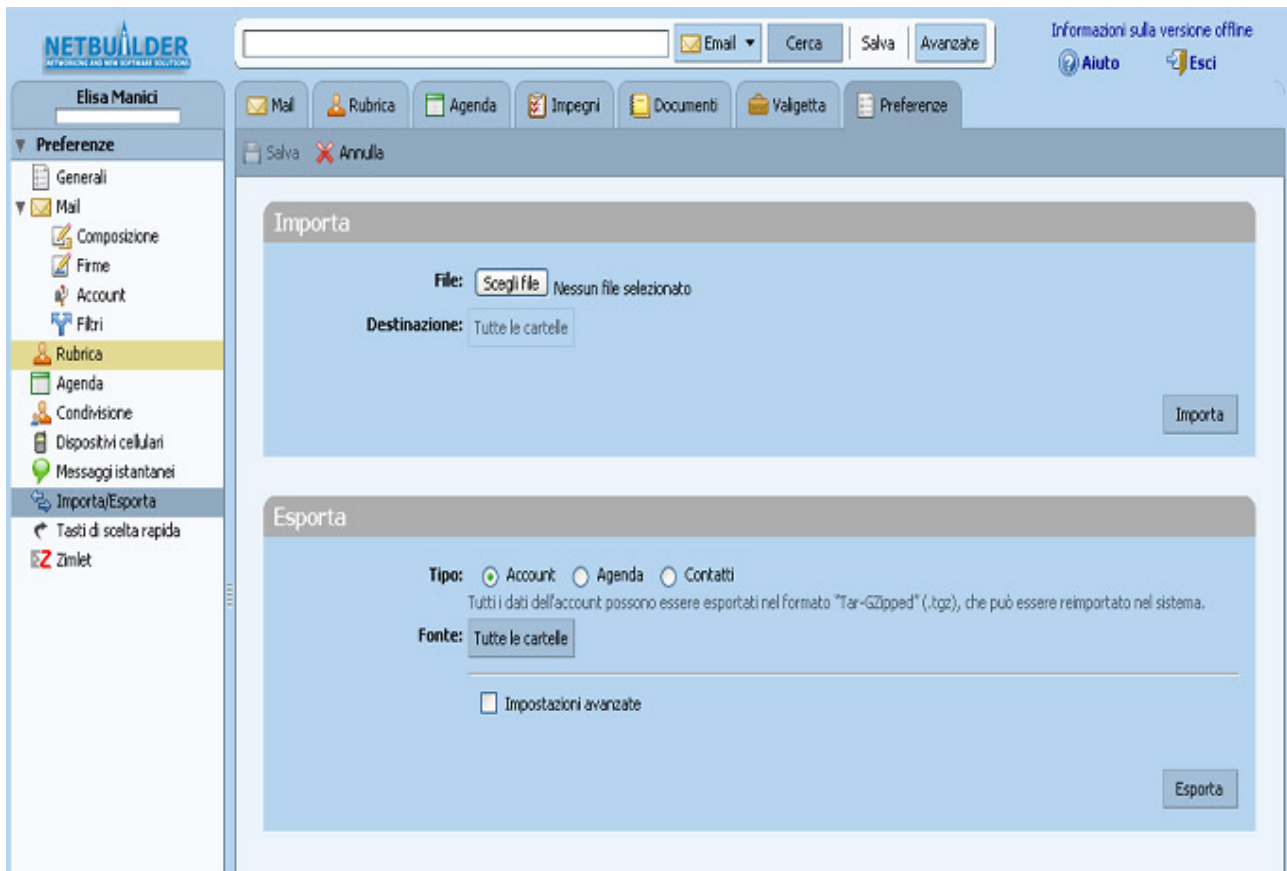
Passo2: Importazione dei contatti nella Rubrica di Zimbra

Avendo a disposizione un file csv con i contatti della nostra rubrica, possiamo importarlo nella nuova web mail con poche semplici mosse.

Cliccando la tendina **Preferenze** della nostra web mail, avremo a disposizione nel menù verticale di sinistra tante funzionalità.



Clicchiamo ora su **Importa/Esporta** , e avremo così a disposizione nella parte centrale della nostra pagina i passi da seguire per procedere nell'importazione.



Cliccando **Scegli file**, potremo andare a pescare il file csv dal nostro pc, e potremo poi selezionare il tipo di file csv tra quelli impostati.

Netbuilder S.r.l.

Sede legale via Zarotto 63 – 43123 Parma

Tel. 0521247791 - Fax. 05217431140

P.IVA 02149430346 - Capitale Sociale € 20.000,00 I.V.

e-mail: info@netbuilder.it – web address <http://www.netbuilder.it/>

Salva X Annulla

Importa

File: Scegli file GrandiAgenzie.csv

Tipo: Autorilevamento

Destinazione: Autorilevamento
Contatti account
Yahoo! Rubrica
Contatti Outlook 2000
Contatti Outlook 2003
Contatti Outlook
Contatti Thunderbird

Importa

Esporta

Tipo: Account Agenda Contatti

Tutti i dati dell'account possono essere esportati nel formato "Tar-GZipped" (.tgz), che può essere reimportato nel sistema.

Fonte: Tutte le cartelle

Impostazioni avanzate

Esporta

Se non è compatibile con quelli che vi da' di default la rubrica, selezionate le tipologia Autorilevamento (in caso l'abbiate costituito voi stessi con i contatti a disposizione), oppure Contatti account (per i contatti di web mail o client non presenti in questo elenco).

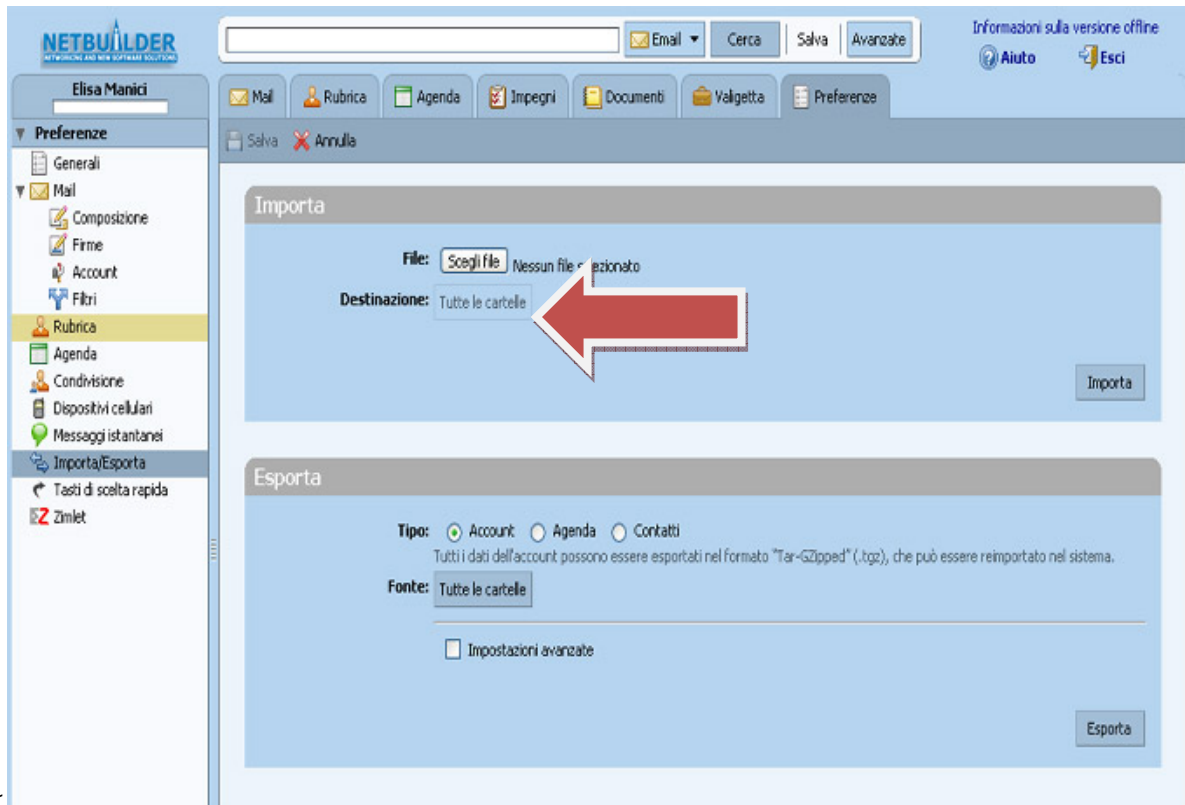
Netbuilder S.r.l.

Sede legale via Zarotto 63 – 43123 Parma

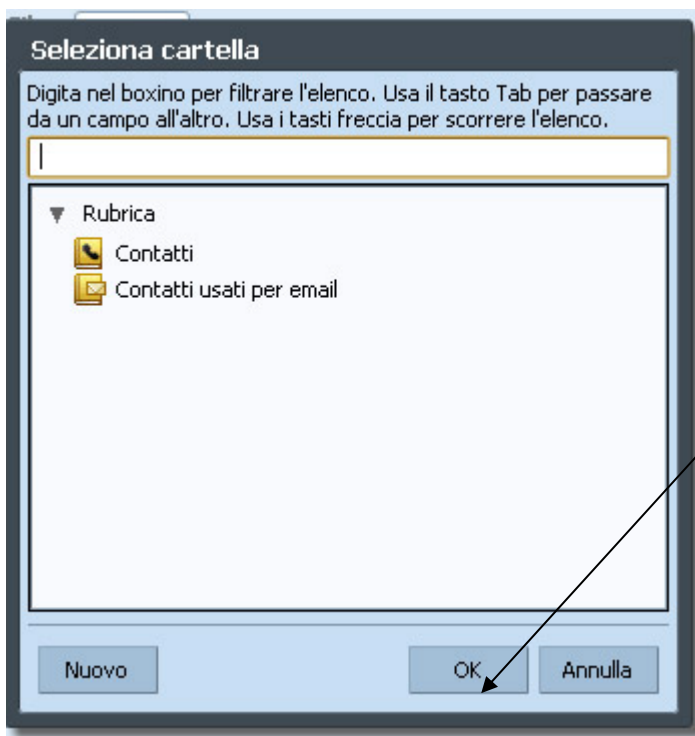
Tel. 0521247791 - Fax. 05217431140

P.IVA 02149430346 - Capitale Sociale € 20.000,00 I.V.

e-mail: info@netbuilder.it – web address <http://www.netbuilder.it/>



Cliccando su **Destinazione** si aprirà questa finestra



Che vi consentirà di selezionare la cartella di destinazione tra quelle disponibili.

Selezionate "**Contatti**"

Cliccate ok quando avete stabilito quella che sarà la destinazione dei vostri contatti.

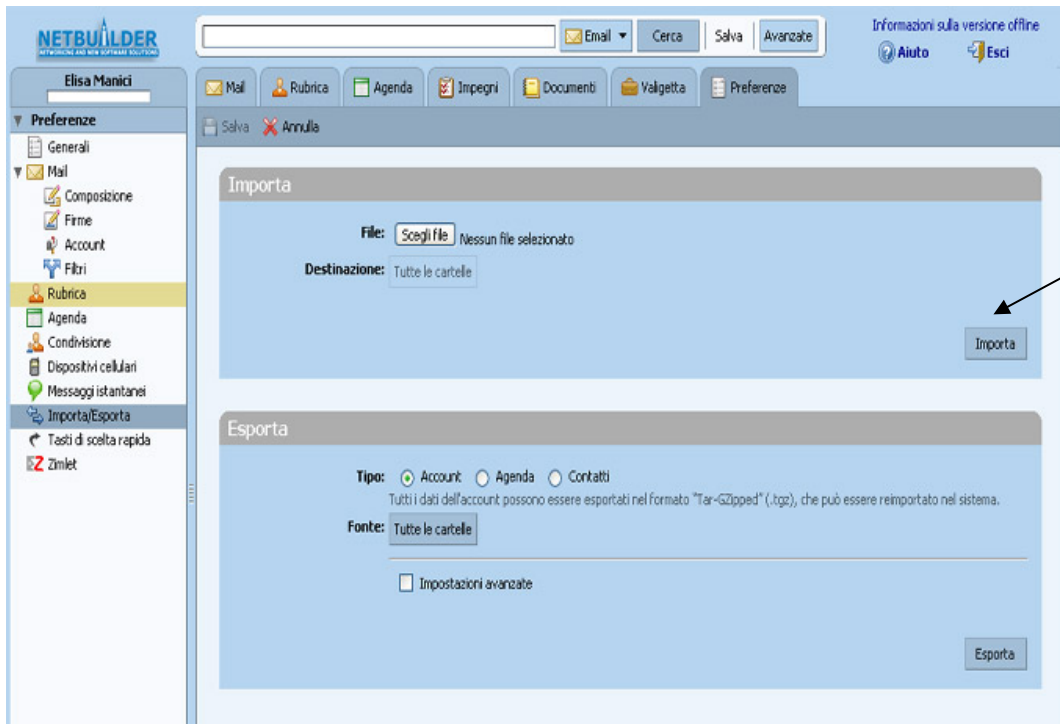
Netbuilder S.r.l.

Sede legale via Zarotto 63 – 43123 Parma

Tel. 0521247791 - Fax. 05217431140

P.IVA 02149430346 - Capitale Sociale € 20.000,00 I.V.

e-mail: info@netbuilder.it – web address <http://www.netbuilder.it/>



Ora non ci resta che concludere l'operazione cliccando **Importa**.

Complimenti, il processo di importazione è ultimato.

Netbuilder S.r.l.

Sede legale via Zarotto 63 – 43123 Parma

Tel. 0521247791 - Fax. 05217431140

P.IVA 02149430346 - Capitale Sociale € 20.000,00 I.V.

e-mail: info@netbuilder.it – web address <http://www.netbuilder.it/>